



# FENATRACOOP

Federação Nacional dos Trabalhadores Celetistas nas Cooperativas no Brasil

CONTRIBUIÇÃO SINDICAL

# 2018

## PASSO A PASSO PARA EMISSÃO DE GUIAS DE RECOLHIMENTO DA CONTRIBUIÇÃO SINDICAL URBANA - GRCSU POR MEIO DO SITE DA FENATRACOOP

### OBJETIVO:

Orientar as cooperativas para a correta emissão e impressão da Guia de Recolhimento da Contribuição Sindical Urbana via internet.

## 1º PASSO

Acesse o site da Fenatracoop ([www.fenatracoop.com.br](http://www.fenatracoop.com.br)) e clique no canto esquerdo da tela em baixo dos destaques em <contribuição sindical >

The screenshot shows the FENATRACOOP website interface. At the top, there is a green navigation bar with the logo and text 'FENATRACOOP Federação Nacional dos Trabalhadores Celetistas nas Cooperativas no Brasil'. To the right of the logo are links for 'A FENATRACOOP', 'NOTÍCIAS', 'SERVIÇOS', 'JURÍDICO', 'COMUNICAÇÃO', and 'CONTATO'. There are also social media icons for Facebook and YouTube, and a search bar labeled 'Pesquisar...'. Below the navigation bar is a section titled 'FIQUE POR DENTRO Destaques que separamos para você!'. The main content area features a large image of a congress with a banner that reads '18º CONGRESSO DE TRABALHADORES EM COOPERATIVAS "Conquista é fruto de organização e luta!"'. The banner also includes logos for SINTRASCOOPA, SINTRACOOP, FENATRACOOP, and CSB. A yellow arrow points to the 'CONTRIBUIÇÃO SINDICAL' link in the bottom navigation bar, which is highlighted with a red box. Other links in the bottom bar include 'CONVENÇÕES E ACORDOS COLETIVOS', 'SINDICATOS E DELEGACIAS', 'CERTIDÃO SINDICAL', and 'CAMPANHA SALARIAL'.



## 2º PASSO



### CONTRIBUIÇÃO SINDICAL

Guia de Contribuição Sindical.

A Contribuição Sindical Urbana é um tributo pago em favor de entidades representativas de categorias profissionais.

Está disponível em nosso site a Guia de Recolhimento de Contribuição Sindical Urbana (GRCSU), documento necessário para a liquidação desse imposto. Depois de devidamente preenchida, a Guia pode ser paga por meio do Internet Banking CAIXA, ou em uma de nossas agência, casas lotéricas e estabelecimentos bancários.

#### A quem se destina

É um tributo destinada às empresas para o pagamento da Contribuição Sindical Urbana às instituições representativas de categorias profissionais, como o Ministério do Trabalho e Emprego, as confederações, as federações e os sindicatos.

#### Para



Para os empregados, o desconto deve ser feito na folha no mês de março. E o recolhimento é realizado pelo empregador no mês de abril.

[CLIQUE AQUI PARA ACESSAR O SISTEMA DE EMISSÃO DE GUIAS DE CONTRIBUIÇÃO](#)

Atenção: Acessar com navegador internet explorer

[CLIQUE AQUI E BAIXE O GUIA PASSO A PASSO PARA EMISSÃO DAS GUIAS](#)

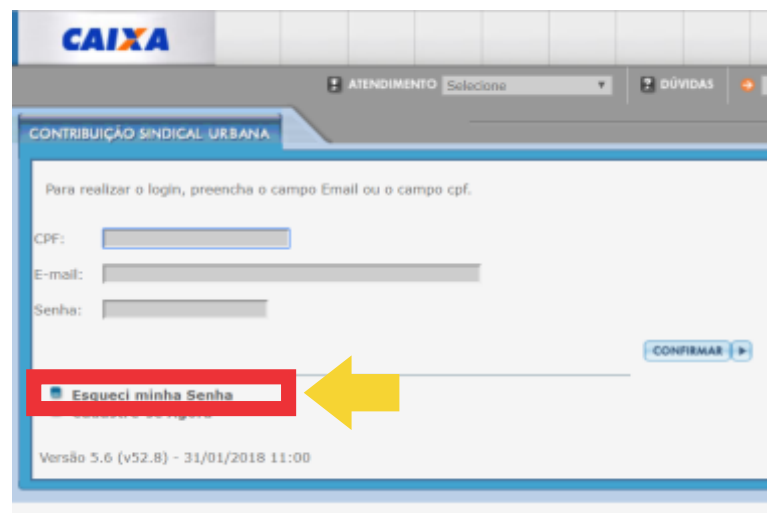
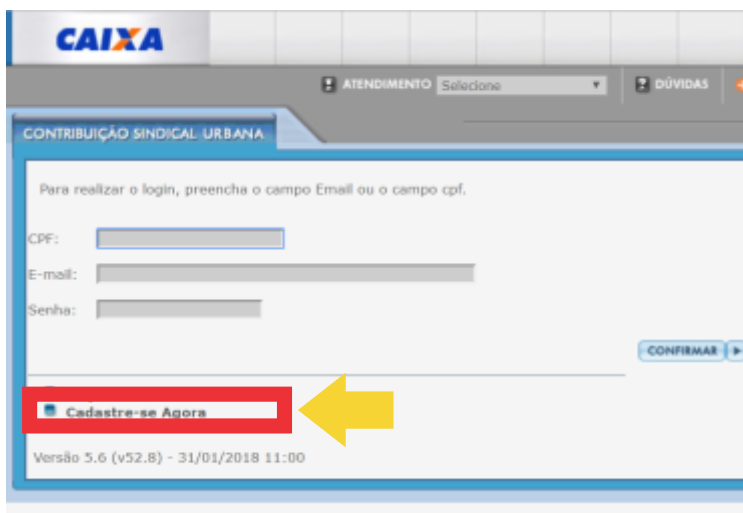
### FENATRACOOP TV



No primeiro acesso o Usuário deverá fazer seu cadastro através da opção “Cadastre-se Agora”.

Nessa opção o Usuário deverá informar todos os campos solicitados para que seu cadastro seja efetuado com sucesso. Após o cadastro, sempre que houver um novo acesso, o usuário deve utilizar a informação de email ou CPF e senha.

Caso o Usuário já seja cadastrado e tenha esquecido sua senha, deverá acessar a opção “Esqueci minha senha” e informar pelo menos 3 campos.





# FENATRACOOP

Federação Nacional dos Trabalhadores Celetistas nas Cooperativas no Brasil

CONTRIBUIÇÃO SINDICAL

# 2018

## 3º PASSO

Preencher todos os campos solicitados. Não utilize pontos, acentos, vírgulas e demais caracteres especiais.

Após o preenchimento clicar em **CONFIRMAR**.

OBS: Guardar a senha, pois ela pode ser usada posteriormente

**CAIXA**

ATENDIMENTO Seleccione    DÚVIDAS    Navegue pela Caixa

**CONTRIBUIÇÃO SINDICAL URBANA**

**CONTRIBUIÇÃO SINDICAL URBANA**  
**Cadastro de usuários**

CPF:

Nome:

E-mail:

CEP:    **Localizar**

Endereço:

Bairro:

Município:  UF:

DDD:  Telefone:

DDD (celular):  Telefone (celular):

Senha:

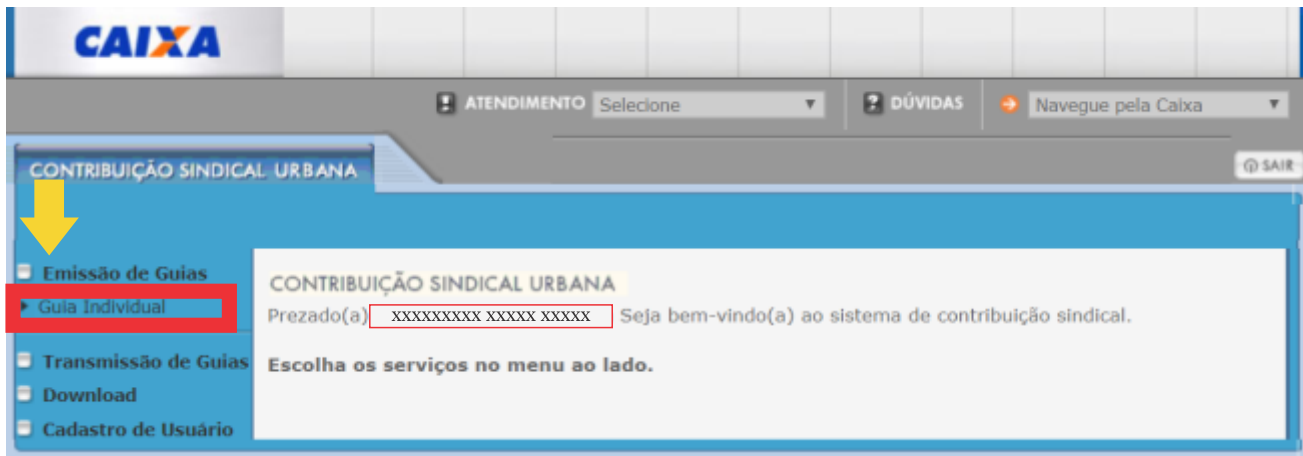
Informe a Senha novamente:



## 4º PASSO

Após o acesso estarão disponíveis para o Usuário as seguintes funcionalidades:

- **Emissão de Guias**  
**Guia Individual**
- Transmissão de Guias
- Download
- Cadastro de Usuário



### ATENÇÃO PARA AS POSSIBILIDADES DE EMISSÃO ENTRE COMPETÊNCIA E VENCIMENTO:

- Guia com Competência mês atual e Vencimento dia atual.
- Guia com Competência mês atual e Vencimento mês atual e dia futuro
- Guia com Competência mês futuro e Vencimento mês atual e dia futuro
- Guia com Competência mês futuro e Vencimento dia atual.
- Guia com Competência mês futuro igual a mês de Vencimento futuro.
- Guia com Competência mês futuro e posterior ao mês de Vencimento futuro.
- Guia com Competência passado e Vencimento dia atual.

**As demais possibilidades de emissão NÃO devem ser possíveis nem permitidas em razão das regras de arrecadação definidas pelo MTE:**

- Guia com Vencimento mês passado (nenhuma hipótese);
- Guia com Competência mês atual e Vencimento mês futuro;
- Guia com Competência mês passado e Vencimento mês futuro;
- Guia com Competência mês passado e Vencimento mês atual e dia futuro;
- Guia com Competência mês futuro mas anterior ao Vencimento com mês futuro;



## 5º PASSO

### ATENÇÃO PARA OS DADOS DO CONTRIBUINTE E DA ENTIDADE SINDICAL:

- Tipo de identificação do Contribuinte: CPF ou CNPJ do Contribuinte;
- Código de Identificação do Contribuinte: CPF ou CNPJ do Contribuinte;
- CNPJ da Entidade Sindical: Preencher o campo com o CNPJ da entidade e o sistema fará a busca do Código Sindical ou;
- Tipo de Identificação da Entidade: Sindicato, Federação, Confederação, Ministério ou Central Sindical e;
- Código da Entidade Sindical: Informar o código da Entidade caso o contribuinte não tenha o CNPJ;
- Data de vencimento: Não é possível emitir guias com data de vencimento anterior à data do dia. Informar data do dia ou datas posteriores;
- Competência: Informar a competência da Guia.

**OBS: Guias com data de vencimento do dia podem ter competência anterior, atual (mesmo mês do vencimento) ou posterior;**

- Guias com data de vencimento futura devem ter mesma competência do mês de vencimento ou posterior. Exemplo: Vencimento 31/10/2017 e Competência 10/2017 ou Vencimento 30/09/2017 e Competência 10/2017.

The screenshot shows the CAIXA website interface for 'CONTRIBUIÇÃO SINDICAL URBANA'. The main heading is 'CONTRIBUIÇÃO SINDICAL URBANA' with a sub-heading 'Incluir por Contribuinte'. Below this, there is a form with several fields:

- \* Tipo de Identificação do Contribuinte:  ou CPF
- \* Código de Identificação do Contribuinte:  Número do CNPJ ou do CPF do contribuinte
- CNPJ da Entidade Sindical:  Número do CNPJ da Fenatracoop
- \* Tipo de Identificação da Entidade:
- \* Código da Entidade Sindical:  Código Sindical da Fenatracoop
- \* Data Vencimento:
- \* Competência:

At the bottom right of the form, there is a red-bordered button labeled 'CONFIRMAR' with a yellow arrow pointing to it from the right.



## 6º PASSO

### ATENÇÃO PARA O PREENCHIMENTO CORRETO DESTE CAMPO:

- Valor da Contribuição: Valor da Guia;
- Nome/Razão Social/Denominação Social: Dados do Contribuinte;
- Endereço: Dados do contribuinte;
- Código de atividade do contribuinte;
- Capital Social – Empresa: Conforme categoria;
- Capital Social – Estabelecimento: Conforme categoria;
- Nº Empregados Contribuintes: Conforme categoria;
- Total Remuneração - Contribuintes: Conforme categoria;
- Total de Empregados do Estabelecimento: Conforme categoria.

CONTRIBUIÇÃO SINDICAL URBANA

Emissão de Guias  
Guia Individual  
Transmissão de Guias  
Download  
Cadastro de Usuário

Geração da Guia de Recolhimento da Contribuição Sindical Urbana - GRCSU para pagamento

Código da Entidade Sindical: ..... 000.000.812.00000-5  
Nome da Entidade Sindical: ..... FEDERACAO NACIONAL DOS TRABALHADORES CELETISTAS NAS COOPERATIVAS NO BRASIL

Preencher os dados da guia:

Vencimento: ..... 30/04/2018  
Competência: ..... 04/2018  
Valor da Contribuição: .....

Nome/Razão Social/Denominação Social: .....

Tipo de Identificação do Contribuinte: ..... CPF ou CNPJ  
Código de Identificação do Contribuinte: .....

CEP: ..... **BUSCAR ENDEREÇO**

Endereço: .....  
Bairro/Distrito: .....  
Cidade/Município: ..... UF: .....

Código de Atividade do Contribuinte: ..... **CONSULTAR CÓDIGOS**

Capital Social - Empresa: .....  
Capital Social - Estabelecimento: .....

Nº Empregados Contribuintes: .....  
Total Remuneração - Contribuintes: .....  
Total de Empregados do Estabelecimento: .....

**CONFIRMAR**

Caso o sistema não reconheça o CEP, digite o número em um documento do word, copie e cole no campo e clique novamente em buscar cep.



## 7º PASSO

### ATENÇÃO PARA A CONFERÊNCIA DOS DADOS INFORMADOS:

Após confirmar, o sistema abrirá a tela abaixo. Para imprimir a guia, o Usuário deverá clicar em **“Visualizar impressão”**.

**CAIXA**

! ATENDIMENTO Seleccione ▾ ? DÚVIDAS → Navegue pela Caixa ▾

CONTRIBUIÇÃO SINDICAL URBANA SAIR

**Emissão de Guias**  
▶ Guia Individual

**Transmissão de Guias**

**Download**

**Cadastro de Usuário**

**Geração da Guia de Recolhimento da Contribuição Sindical Urbana - GRCSU para pagamento**

Confirme os dados digitados e visualize a impressão da guia

**Código da Entidade Sindical:** ..... 000.000.812.00000-5

**Nome da Entidade Sindical:** ..... FEDERACAO NACIONAL DOS TRABALHADORES CELETISTAS NAS COOPERATIVAS NO BRASIL

**Grau da Entidade Sindical:** ..... FEDERACAO

**Vencimento:** ..... 30/04/2018

**Competência:** ..... 04/2018

**Valor da Contribuição:** .....

**Nome/Razão Social/Denominação Social:** .....

**Tipo de Identificação do Contribuinte:** .....

**Código de Identificação do Contribuinte:** .....

**CEP:** .....

**Endereço:** .....

**Bairro/Distrito:** .....

**Cidade/Município:** ..... **UF:** ...

**Código de Atividade do Contribuinte:** .....

**Categoria do Contribuinte:** .....

**Capital Social - Empresa:** .....

**Capital Social - Estabelecimento:** .....

**Nº Empregados Contribuintes:** .....

**Total Remuneração - Contribuintes:** .....

**Total de Empregados do Estabelecimento:** .....

? RET → **VISUALIZAR IMPRESSÃO**



# FENATRACOOP

Federação Nacional dos Trabalhadores Celetistas nas Cooperativas no Brasil

CONTRIBUIÇÃO SINDICAL

# 2018

## 8º PASSO

Confira os dados. Prepare a impressora e clique em:

**IMPRIMIR**

### CAIXA

GRCSU - Guia de Recolhimento da Contribuição Sindical Urbana  
SAC CAIXA 0800 726 0101 Ouvidoria 0800 725 7474  
Para pessoas com deficiência auditiva ou de fala 0800 726 2492  
www.caixa.gov.br

1ª Via - Contribuinte

Vencimento 30/04/2018		Competência 04/2018	
<b>Dados da Entidade Sindical</b>		Código da Entidade Sindical	
Nome da Entidade Federação Nacional dos Trabalhadores Celetistas nas Cooperativas no Brasil		000.000.812.00000-5	
Endereço Av. Comercial	Número 1151	Complemento	CNPJ da Entidade 09.509.920/0001-04
Bairro/Distrito Setor Tradicional	CEP 71691-153	Cidade/Município Região Administrativa de São Sebastião	UF DF
<b>Dados do Contribuinte</b>		CPF/CNPJ Contribuinte	
Nome/Razão Social/Denominação Social			
Endereço			
CEP	Bairro/Distrito	Cidade/Município	UF Código Atividade
<b>Dados de Referência da Contribuição</b>		<b>Dados da Contribuição</b>	
Categoria		(-) Valor do Documento	
<input type="checkbox"/> Patronal/Empregador <input checked="" type="checkbox"/> Empregados <input type="checkbox"/> Prof. Liberal <input type="checkbox"/> Autônomos			
Capital Social - Empresa 0,00	Nº Empregados Contribuintes	(-) Desconto / Abatimento	
Capital Social - Estabelecimento 0,00	Total Remuneração - Contribuintes 0,00	(-) Outras Deduções	
MENSAGEM DESTINADA AO CONTRIBUINTE		Total Empregados - Estabelecimento (+) Mora / Multa	
		(+ Outros Acréscimos	
		PRTCTRE (=) Valor Cobrado	
<b>104-0</b>   10491.08739 47000.118043 86005.306146 1 75100000005000			
Código do Beneficiário 000.000.812.00000-5	Nosso Número	Valor do Documento	Data Vencimento 30/04/2018 Competência 04/2018
Autenticação Mecânica			

2ª Via - Documento do Banco

<b>CAIXA</b>   <b>104-0</b>   10491.08739 47000.118043 86005.306146 1 75100000005000		Vencimento 30/04/2018	
Local de Pagamento LOTÉRICAS E CANAIS CAIXA. ATE O VENCIMENTO PAGAVEL TAMBEM NA REDE BANCARIA		Agência / Código Beneficiário	
Beneficiário Federação Nacional dos Trabalhadores Celetistas nas Cooperativas no Brasil		Nosso Número	
Data do Documento	Número do Documento	Esp. Docum. GRCSU	Aceite Data Processamento
Uso do Banco Competência(04/2018)	Carteira SIND	Espécie R\$	Quantidade Valor
Instruções BLOQUETO DE CONTRIBUIÇÃO SINDICAL URBANA		(-) Desconto / Abatimento	
GUIA DE COMPETENCIA VENCIDA: PAGAR EXCLUSIVAMENTE NAS LOTERIAS E DEMAIS CANAIS CAIXA. Os encargos serao calculados automaticamente no ato do pagamento, que deve ocorrer em ate 90 dias apos o vencimento e somente nos canais CAIXA. Documento pode ser pago em toda a rede bancaria ate o vencimento. O recolhimento da contribuicao sindical efetuado fora do prazo sera atualizado conforme Art. 600 da Consolidacao das Leis do Trabalho. Apos o vencimento deve ser emitida uma nova guia no Portal do Contribuinte, no site www.caixa.gov.br, Contribuicao Sindical Urbana, Emitir Guias, para emissao de novo documento valido para pagamento.		(-) Outras Deduções	
Guia com Registro de Informações e Consulta de Emissão		(+ Mora / Multa	
Pagador:		(+ Outros Acréscimos	
Sacador / Avalista:		PRTCTRE (=) Valor Cobrado	
Código de Barras		Ficha de Compensação / Autenticação Mecânica	







**FENATRACOOP**

Federação Nacional dos Trabalhadores Celetistas nas Cooperativas no Brasil

CONTRIBUIÇÃO SINDICAL

**2018**

**ATENÇÃO:**  
**AS GUIAS DEVEM**  
**SER RECOLHIDAS**  
  
**OBRIGATORIAMENTE**  
  
**NAS AGENCIAS DA**  
**CAIXA ECONÔMICA**  
**FEDERAL**